



Житомирський торговельно- економічний коледж

Київського НТЕУ

Кабінет захисту Вітчизни

Викладач Батеньков О.Л.



Розділ 3 ТАКТИЧНА ПІДГОТОВКА

Розділ 3. Тактична підготовка

Тема 3.2. Індивідуальні дії солдата та взаємодії у складі двійок, груп

Заняття 1

Навчальні питання:

1. Обов'язки солдата в бою
2. Організаційна структура механізованого відділення, його можливості

Обов'язки солдата в бою

Кожен сержант і солдат зобов'язаний:

- **знати бойове завдання взводу**, свого відділення (танка) та своє завдання;
- **знати організацію, озброєння, техніку та тактику підрозділів противника**, особливо бойові можливості його танків, інших броньованих машин та протитанкових засобів, їхні найуразливіші місця;
- **знати** озброєння і техніку свого підрозділу;
- **знати** розміри, обсяг, послідовність та терміни обладнання фортифікаційних споруд;
- **уміти** швидко обладнувати окопи та укриття, зокрема із застосуванням вибухових речовин, здійснювати маскування;

- **у бою постійно вести спостереження**, своєчасно виявляти противника і негайно доповідати про нього командирові;
- **стійко і завзято діяти в обороні**, сміливо і рішуче – в наступі;
- **знищувати противника**, особливо його танки та інші броньовані машини, усіма способами і засобами;
- **вміло пересуватися на полі бою**, вибирати вогневі позиції (місця для стрільби); виявляти хоробрість, ініціативу та спритність в бою, надавати допомогу товаришеві;

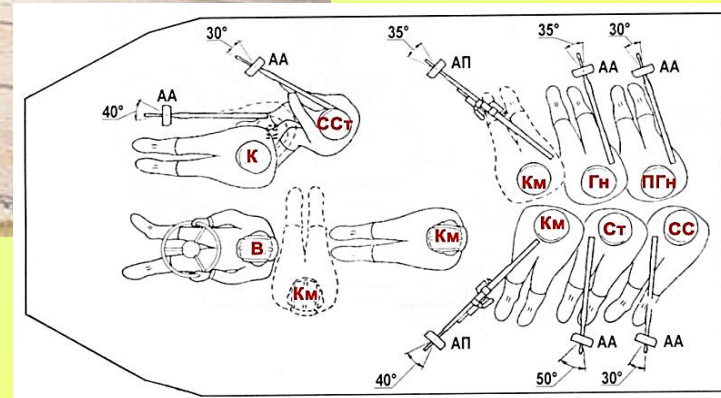
- **бути фізично міцним** та витривалим, володіти прийомами рукопашного бою;
- **уміти розпізнавати** повітряного противника і вести вогонь по його повітряних цілях зі стрілецької зброї;
- захищати командира** в бою; у випадку його поранення або загибелі сміливо брати на себе командування підрозділом;
- **знати способи захисту** від зброї масового ураження; уміло використовувати місцевість, засоби індивідуального захисту; долати загородження, встановлювати та знешкоджувати протитанкові та протипіхотні міни, проводити спеціальну обробку;

- **без дозволу командира не залишати** свого місця в бою;
- **при пораненні** або ураженні радіоактивними, отруйними речовинами вживати необхідні заходи само - і взаємодопомоги і лише отримавши наказ відправитись на медичний пункт, солдат може піти з поля бою, взявши із собою особисту зброю;
- **уміти готувати озброєння та боєприпаси** до бойового застосування, швидко споряджати патронами магазини, стрічки; слідкувати за витрачанням боєприпасів та заправленням техніки пальним, вчасно доповідати своєму командирові про використання $1/2$ носимого запасу боєприпасів; при пошкодженні бойової техніки швидко вживати заходів щодо її відновлення

2.

Організаційна структура механізованого відділення, його можливості

БТР-80

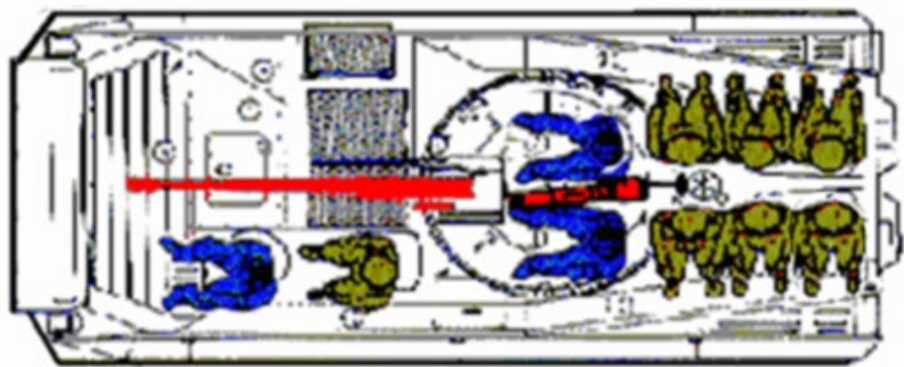


БТР-4



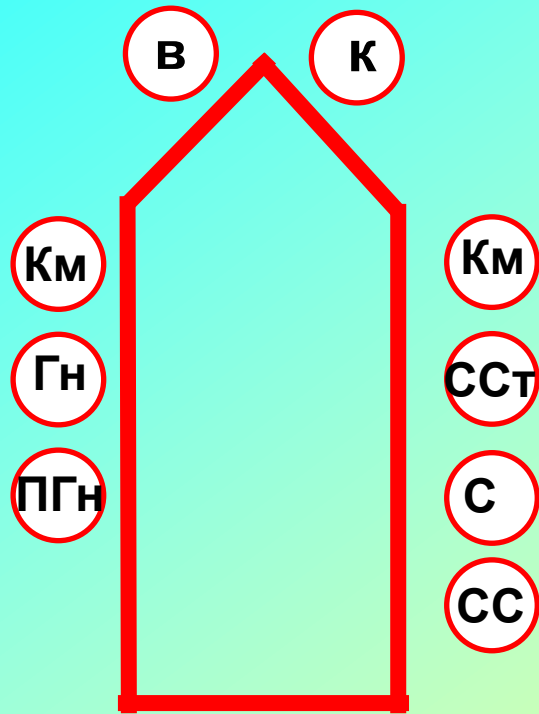


БМП-2

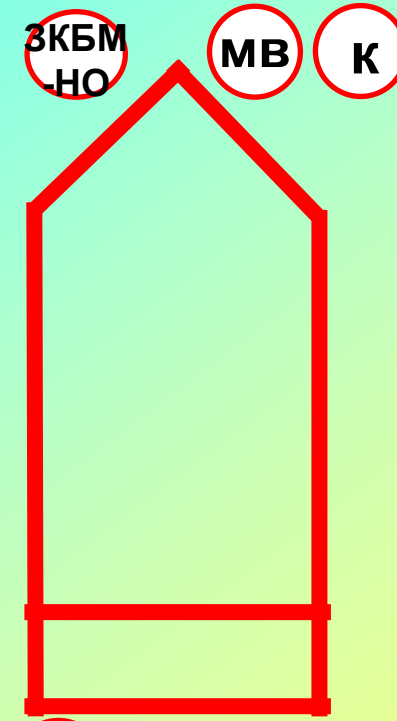


БМП-1

Структура механізованого відділення



На БТР



На БМП

Озброєння механізованого

На БТР

Відділення

На БМП

- К** Командир відділення – АКС-74
- В** Водій – АКС-74У
- Км** Кулеметник – КПВТ, ПКТ, АК-74
- Км** Кулеметник – РПК-74
- Гн** Гранатометник – РПГ-7
- ПГн** Помічник гранатометника – АК-74
- ССт** Старший стрілець – АК-74
- Ст** Стрілець – АК-74
- СС** Стрілець-санітар – АК-74

- К** Командир відділення – АКС-74
- Мв** Механік-водій – АКС-74У
- ЗКБМ-НО** Заступник командира бойової машини – навідник-оператор – 30мм 2А42, ПКТ, «Фагот», АК-74
- Н** Навідник – ПКМ
- НО** Номер обслуги – АК-74
- Км** Кулеметник – РПК-74
- Гн** Гранатометник – РПГ-7
- ПГн** Помічник гранатометника – АК-74
- ССт** Старший стрілець – АК-74
- СС** Стрілець-санітар – АК-74

Бойові можливості відділення

Під час ведення вогню лежачи із автомата, кулемета на відстані 300 м для ураження одної цілі потрібно 4 кулі, а при веденні вогню на ходу для вирішення цієї ж задачі потрібно 25 куль. Таким чином, ефективність вогню відділення в обороні в 4-6 разів більша, ніж у противника, що наступає

Досвід бойових дій показав, що для відбиття атаки піхоти противника сторона оборони повинна створити щільність вогню перед фронтом оборони і на флангах не менше 3-5 куль на 1 м фронту. Така щільність забезпечує 50% знищення атакуючої піхоти противника. Таким чином, механізоване відділення в обороні спроможне відбити атаку близько двох мотопіхотних відділень противника і обороняти позицію до 100 м по фронту

Відділення ручним протитанковим гранатометом РПГ-7 та озброєнням БМП спроможне успішно вести боротьбу з танками противника, який наступає. На фронті вогневого забезпечення відділення можуть наступати біля 2-х танків. Розрахунок можливостей по боротьбі з танками базується на використанні коефіцієнту бойової ефективності зброї. Для БМП він рівний 2.0, а для РПГ-7 – 0.3. Таким чином, відділення спроможне знищити ($1 \text{ БМП} \times 2.0 + 1 \text{ РПГ} \times 0.3 = 2.3$) біля двох танків противника. За досвідом війн, для зриву атаки противника достатньо знищити 50% його атакуючих танків.

Висновок:

Виходячи із бойових можливостей, механізоване відділення, використовуючи вигідні умови місцевості та її інженерне обладнання, у взаємодії з сусідами, а також з підрозділами інших родів військ, може відбити атаку біля двох мотопіхотних відділень, посилених 1-2 танками, нанести їм ураження і стійко обороняти позицію по фронту до 100 м