



Житомирський торговельно- економічний коледж Київського НТЕУ

Кабінет захисту Вітчизни
Викладач Батеньков О.Л.



Розділ 6 ТАКТИЧНА ПІДГОТОВКА

Розділ 6. Тактична підготовка

Тема 6.1. Основні риси загальновійськового бою

2 заняття

Навчальні питання:

1. Види вогню і маневрів в бою
2. Особиста зброя та екіпіровка солдата

Мета заняття:

- набуття знань про задачі Збройних Сил України та інших військових формувань, їх характерні особливості; засвоєння основ захисту Вітчизни, здійснення психологічної підготовки до захисту Вітчизни;
- підготовка студентів до захисту Вітчизни, професійної орієнтації молоді, служби у Збройних Силах України та інших військових формуваннях, визначених чинним законодавством;
- формування та удосконалення життєво необхідних знань, умінь і навичок студентів щодо захисту Вітчизни і військово-патріотичного виховання

1.

Види вогню

Вогонь - це ураження противника стрільбою з різних видів зброї. Вогонь ведеться із завданням знищення живої сили противника або зруйнування його об'єктів.

У сучасному бою солдат повинен вміти вести вогонь з особистої зброї як самотійно, так і в складі підрозділу по окремих, групових і повітряних цілях, вдень і вночі, з різних положень.

Маневр вогнем застосовується для ефективного ураження противника.

Його сутність полягає в тому, що вогонь підрозділу зосереджується по одній цілі з наступним перенесенням вогню підрозділом по декількох цілях.



Вогонь розрізняють:

- **За тактичними завданнями**
на знищення, придушення, виснаження

- **За видами зброї**
зі стрілецької зброї, гранатометів, зброї бойових машин піхоти, танків, артилерії, мінометів, протитанкових керованих ракет, зенітних засобів

- **За способами ведення**
прямою, напівпрямою наводкою, із закритих позицій

- **За напруженістю стрільби**
одиначними пострілами, чергами, безперервний, кинджальний, залповий

- **За напрямками стрільби**
фронтальний, фланговий, перехресний

- **За способами стрільби**
з місця, із зупинки, з ходу, з борту, з розсіюванням по фронту, з розсіюванням в глибину, по площі


- **За видами вогню**
(по окремій цілі, зосереджений, загороджувальний, багатоярусний, багатошаровий та ін.)



Маневр - це організоване пересування підрозділів під час бою з метою зайняття вигідного положення відносно противника для найефективнішого його ураження.


Види маневру:

- охоплення



Охоплення – це маневр, що здійснюється для виходу у фланг противнику і нанесення йому удару

- обхід



Обхід – це більш глибокий маневр призначений для виходу в тил противнику та нанесення йому несподіваного удару

- відхід



Відходом називається маневр, що застосовується з метою виведення своїх підрозділів з під удару противника і зайняття вигідного тактичного положення

2. Зброя та боєприпаси

Особистою зброєю солдата є:



Ручний кулемет РПК-74



Автомат
АК-74

(АКС-74, АКС-74У)



Снайперська гвинтівка СВД



Ручний протитанковий
гранатомет РПГ-7



Кулемет ПКМ



www.warfare.ru



Ручні
гранати

Особиста зброя

До особистої зброї належить стрілецька зброя, її використовує одна людина. Інша зброя (для застосування потрібні дві і більше особи) називається колективною.



Особиста стрілецька зброя:

АК-74 (АКС-74, АКС-74у) — на озброєнні командирів, стрільців та ст. стрільців, навідників-операторів БМП, навідників танків, БТР, помічників гранатометників, членів екіпажів БМ, розвідників тощо

АК-74 – стрільців



АКС-74 - командирів

АКС-74У – водіїв (механіків-водіїв)

ПКМ – 7,62 мм

**навідників у механізованих
відділеннях**



РПК-74 – 5,45мм

кулеметників



РПГ-7 – гранатометників



СВД – снайперів



02/04/2015



Пістолети ПМ або АПС

– офіцерів (механіків-водіїв або водіїв)



Крім того, у солдата повинні бути:
необхідна кількість боєприпасів, ручні
осколкові гранати, а також можуть бути
протитанкові гранати



Усі солдати і сержанти, а також деякі прапорщики та офіцери мають на озброєнні ручні осколкові гранати (РГН, РГО, Ф-1, РГД-5, РГ-42) та протитанкові гранати РКГ-3, РПГ-18(22). РКГ та РПГ видаються не менш однієї. Під час переходу в оборону укомплектовуються більше гранатами РГО (Ф-1). У наступі солдату видають не менше 2 гранат РГН (РГД-5).

Кожен стрілець має не менше 5 магазинів до автомата по 30 шт. патронів = 150 шт., (носимий боєкомплект) а з переходом до оборони негайно (згідно з можливостями обстановки) отримує додаткові боєприпаси з везимого боєкомплекту.

Варіанти екіпіровки солдата



Екіпіровка військовослужбовців

Поділяється на :

НОСИМУ - на солдаті під час виконання бойового завдання



ВОЗИМУ (зберігається у тактичному рюкзаку).

Під час виконання бойового завдання знаходиться у бойовій машині або укритті.

Носима екіпіровка

До носимої екіпіровки солдата відноситься:

Польове спорядження

Комплект польового однострою



Протигаз



Фляга
з водою



Каска кевларова



Дощовик



Мала піхотна
лопатка



Медична аптечка

В речовому мішку (тактичному рюкзаку) - возима екіпіровка



Казанок



Ложка



Кухоль

Рюкзак бойовий індивідуальний



Предмети особистої гігієни



Сухий пайок



Засоби знезараження води

Протихімічний пакет




Спальний мішок

Карімат




Солдатська екіпіровка возима в наступі (на марші)

на БМП:



на БТР:





Солдатська екіпіровка, возима при веденні оборонного бою, зберігається в бліндажі

